Globlex Group

13 Jan-2025

TECHNICAL INSIGHT
By Globlex Research Department

SET	Value	แนวรับ	แนวต้าน
1367.99 (+5.02)	42699mB	1360 / 1350	1375 / 1385

ดัชนีรีบาวด์จากที่ปรับตัวลงแรงในวันก่อน แต่ยังคงอยู่ต่ำกว่าเส้น EMA ทุกเส้น และค่าสัญญาณ MACD และ RSI ที่เคลื่อนไหวออกข้างเป็นสัญญาณของการรีบาวด์ที่อ่อนแอ หากในวันนี้หลุดแนวรับ 1,360 จุดมีโอกาสปรับตัวลงต่อ

คำแนะนำ หากในวันนี้หลุดแนวรับ 1,360 จุดมีโอกาสปรับตัวลงต่อ

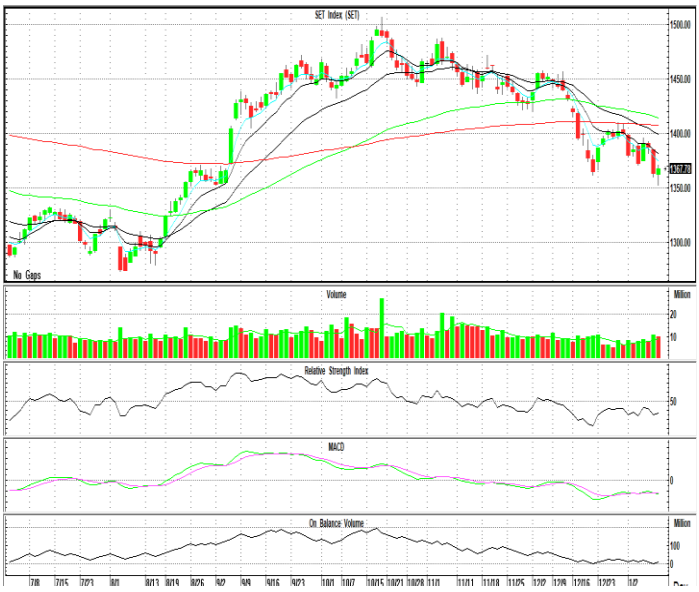

หุ้นแนะนำทางเทคนิค

INTUCH				OKJ			
ราคาปิด	แนวรับ	แนวต้าน	Cut loss	ราคาปิด	แนวรับ	แนวต้าน	Cut loss
98.00	96.00	99.50 / 103.50	95.00	16.30	16.00	16.50 / 17.00	15.70

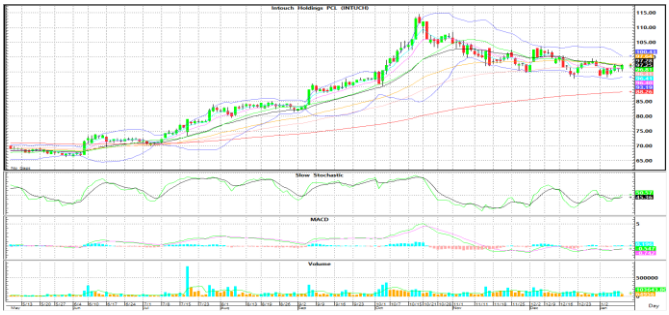

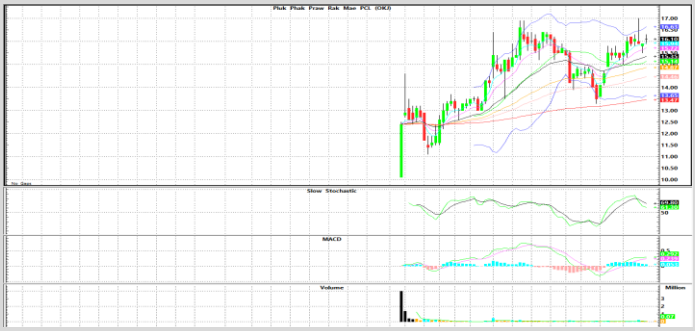

กลับมายืนเหนือเส้นค่าเฉลี่ยทุกระดับ โดยมี Volume สนับสนุน และ MACD เพิ่งพลิกตัด Signal คาดราคามีโอกาสขึ้นทดสอบต้านที่ 99.50 / 103.50 บาท

ราคาอยู่ในทิศทางขาขึ้น พร้อม Volume สะสม และ MACD ส่งสัญญาณ Bullish หากผ่านต้านแรกที่ 16.50 บาท ลุ้นทดสอบ High เดิมที่ 17.00 บาท

Technical Analyst ณัฐวุฒิ วงศ์เยาวรักษ์
Assistant Technical Analyst วัชเรนทร์ จงยรรยง
Assistant Technical Analyst สลักบุญ วงศ์อัตรเดช
โทร.02-672-5999 EXT.5936

Disclaimer : ข้อมูลในรายงานนี้เป็นข้อมูลที่มีการเปิดเผยต่อสาธารณะซึ่งนักลงทุนสามารถเข้าถึงได้โดยทั่วไป และเป็นข้อมูลที่เชื่อว่าน่าจะเชื่อถือได้ ความคิดเห็นที่ปรากฏอยู่ในรายงานนี้เป็นเพียงการนำเสนอในมุมมองของบริษัทและเป็นความคิดเห็น ณ วันที่ที่ปรากฏในรายงานเท่านั้น ซึ่งอาจเปลี่ยนแปลงได้ภายหลังวันดังกล่าว โดยบริษัทไม่จำเป็นต้องแจ้งให้สาธารณชนหรือนักลงทุนทราบ รายงานนี้จัดทำขึ้นเพื่อเผยแพร่ข้อมูลให้แก่นักลงทุนเท่านั้น บริษัทไม่รับผิดชอบต่อการนำข้อมูลหรือความคิดเห็นใดๆไปใช้ในทุกกรณี ดังนั้นนักลงทุนจึงควรใช้ดุลพินิจในการพิจารณาตัดสินใจก่อนการลงทุน นอกจากนี้ บริษัท และ/หรือ บริษัทในกลุ่มของบริษัทอาจมีส่วนเกี่ยวข้องหรือผลประโยชน์ใดๆกับบริษัทใดๆที่ถูกกล่าวถึงในรายงานนี้ก็ได้