Globlex Group

07 Feb-2025

TECHNICAL INSIGHT
By Globlex Research Department

SET	Value	แนวรับ	แนวต้าน
1262.07 (-24.67)	28673mB	1250 / 1240	1275 / 1285

ดัชนีปรับตัวลงต่อและสร้าง Lower Low เนื่องจาก Fund Flow ไหลกลับสหรัฐ จากความกังวลเรื่องนโยบาย American First ของ ทรัมป์ และการขึ้นภาษีนำเข้าสินค้าจากประเทศที่เกินดุล ขณะที่ค่าสัญญาณ RSI และ MACD ที่อ่อนตัวทำให้มีโอกาสปรับตัวลงต่อได้

คำแนะนำ หากไม่สามารถสร้างฐานเหนือ 1,275 จุดมีโอกาสปรับตัวลงต่อ

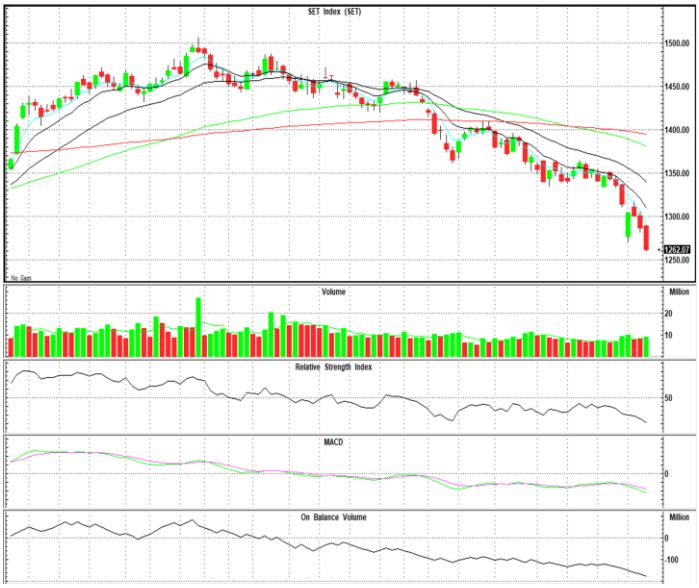

หุ้นแนะนำทางเทคนิค

MINT				KTB			
ราคาปิด	แนวรับ	แนวต้าน	Cut loss	ราคาปิด	แนวรับ	แนวต้าน	Cut loss
24.90	24.70	27.50 / 30.00	24.20	23.50	23.20	24.50 / 25.00	23.00

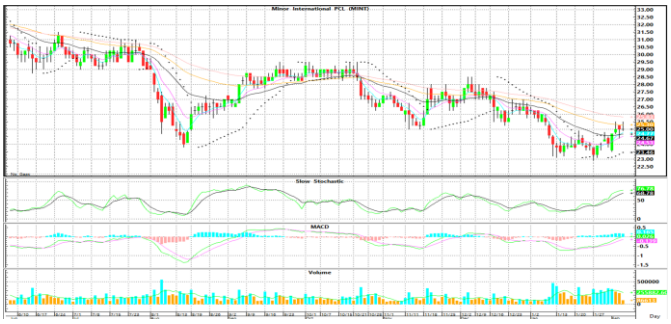

กลับมายืนเส้นค่าเฉลี่ยระยะกลาง โดยมี Volume สนับสนุน และ Slow Sto.+MACD ส่งสัญญาณซื้อ หากผ่าน EMA-200 เดิมที่ 27.50 บาท จะมีต้านถัดไป 30.00 บาท

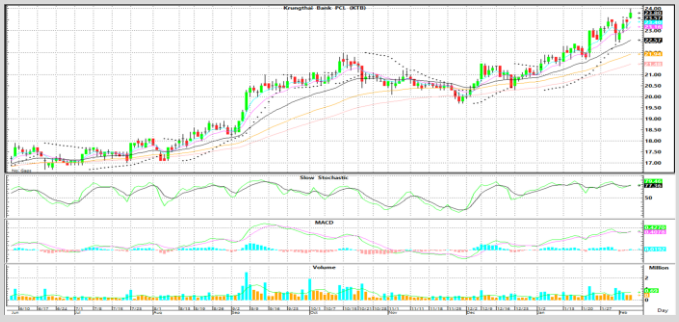

ราคาอยู่ในกรอบขาขึ้น พร้อม Volume สะสม และ MACD เตรียมพลิกตัด Signal Line คาดราคามีโอกาสขึ้นทดสอบต้านที่ 24.50 / 25.00 บาท

Technical Analyst ณัฐวุฒิ วงศ์เยาวรักษ์
Assistant Technical Analyst วัชเรนทร์ จงยรรยง
Assistant Technical Analyst สลักบุญ วงศ์อัตรเดช
โทร.02-672-5999 EXT.5936

Disclaimer : ข้อมูลในรายงานนี้เป็นข้อมูลที่มีการเปิดเผยต่อสาธารณะซึ่งนักลงทุนสามารถเข้าถึงได้โดยทั่วไป และเป็นข้อมูลที่เชื่อว่าน่าจะเชื่อถือได้ ความคิดเห็นที่ปรากฏอยู่ในรายงานนี้เป็นเพียงการนำเสนอในมุมมองของบริษัทและเป็นความคิดเห็น ณ วันที่ที่ปรากฏในรายงานเท่านั้น ซึ่งอาจเปลี่ยนแปลงได้ภายหลังวันดังกล่าว โดยบริษัทไม่จำเป็นต้องแจ้งให้สาธารณชนหรือนักลงทุนทราบ รายงานนี้จัดทำขึ้นเพื่อเผยแพร่ข้อมูลให้แก่นักลงทุนเท่านั้น บริษัทไม่รับผิดชอบต่อการนำข้อมูลหรือความคิดเห็นใดๆไปใช้ในทุกกรณี ดังนั้นนักลงทุนจึงควรใช้ดุลพินิจในการพิจารณาตัดสินใจก่อนการลงทุน นอกจากนี้ บริษัท และ/หรือ บริษัทในกลุ่มของบริษัทอาจมีส่วนเกี่ยวข้องหรือผลประโยชน์ใดๆกับบริษัทใดๆที่ถูกกล่าวถึงในรายงานนี้ก็ได้