COMPANY UPDATE

mai / Industrial

MEGACHEM (THAILAND) PLC. (MGT)

"ซื้อ" ราคาเหมาะสม 2.50 บาท | ราคาปิด 1.75 บาท

6 มีนาคม 2569

Globlex Securities Co., Ltd.

ESG Rating : -

CG Rating :

Year to Dec	2023A	2024A	2025A	2026F	2027F
Net Profit (Mb)	82.5	90.9	100.2	101.5	106.5
Core EPS (Bt.)	0.21	0.23	0.25	0.25	0.27
EPS Growth (%)	-3.1	10.2	10.3	1.3	5.0
P/E (x)	8.5	7.8	7.0	6.9	6.6
DPS (Bt)	0.10	0.10	0.09	0.11	0.11
Yield (%)	5.7	5.7	4.8	6.3	6.3
BVPS (Bt.)	1.5	1.6	1.7	1.9	2.0
P/BV (x)	1.17	1.08	1.01	0.94	0.87

Source: Financial Statement and Globlex securities calculated

PERTINENT INFORMATION	
SET Index	1,417.29
Market Cap.	Bt *700*m
Total Shares	400.0m common share Par Bt 0.50
Major Shareholders as of Aug 22, 2025	
1.นาย วิทยา อินาลา	37.68%
2.Megachem Ltd.	36.19%
3.น.ส. วริยา อินาลา	2.51%
% Free Float	22.80%

Source: SETSMART

Source: ASPEN

Analyst: Watcharain Jongyanyong

02 672-5936

watcharain@globlex.co.th

(MB)	4Q25A	3Q25A	%QoQ	4Q24A	%YoY
Core Revenue (+)	290.8	310.8	-6.4%	263.8	10.2%
COGS (-)	200.9	217.7	-7.7%	179.9	11.7%
Gross Profit (+)	89.9	93.1	-3.4%	84.0	7.1%
SG&A (-)	50.7	59.5	-14.7%	49.0	3.5%
EBITDA (+)	43.1	32.7	31.8%	36.7	17.4%
Interest Expense (-)	1.2	1.4	-12.5%	1.5	-17.8%
Norm. Profit (+)	29.9	20.6	44.8%	23.6	26.9%
Net Profit (+)	29.9	20.6	44.8%	23.6	26.9%
EPS (Bt/Share)	0.07	0.05	44.8%	0.06	26.9%
Gross Margin (%)	30.9	29.9	3.3%	31.8	-2.8%
EBITDA Margin (%)	14.8	10.5	40.8%	13.9	6.5%
Net Margin (%)	10.3	6.6	54.7%	8.9	15.1%

Source: Company data, Globlex estimates

ปัจจัยเสี่ยง

i) เศรษฐกิจชะลอตัว

ii) การส่งสินค้าล่าช้า

iii) ราคาสินค้าและวัตถุดิบผันผวน

4Q25 ได้อานิสงส์จากเงินบาทแข็งค่า

- **กำไรสุทธิ 4Q68 เท่ากับ 29.90 ลบ.(+44.8%QoQ,+26.9%YoY)**
- **ยังเติบโตได้ดี แม้เศรษฐกิจในประเทศชะลอตัว**
- **ราคาเหมาะสมปี 69 เท่ากับ 2.50 บาท คงคำแนะนำ "ซื้อ"**

Investment Highlight

กำไรสุทธิ 4Q68 เท่ากับ 29.90 ล้านบาท (+44.8%QoQ,+26.9%YoY)

บริษัทมีรายได้จากการดำเนินงานงวด 4Q25 เท่ากับ 290.8 ล้านบาท ลดลง -6.4%QoQ จากลูกค้าบางส่วนชะลอคำสั่งซื้อออกไป เพื่อรอตัดสินใจหลังการเลือกตั้งในเดือน ก.พ.26 แต่ยังเติบโต +10.2%YoY โดยบริษัทแสวงหาคู่ค้ารายใหม่ๆ เพิ่มขึ้น ทั้งลูกค้าในกลุ่มอุตสาหกรรมอาหารและเครื่องดื่ม และ ผลิตภัณฑ์ดูแลส่วนบุคคล ด้านอัตรากำไรขั้นต้นทำได้ที่ระดับ 30.9% (ดีกว่าที่เราคาดที่ 29.9%) จากการบริหารจัดการสต็อกสินค้าได้ค่อนข้างดี ประกอบกับได้อานิงสงส์จากเงินบาทที่แข็งค่า ส่งผลให้ต้นทุนนำเข้าสารเคมีดีขึ้น ในส่วนของ %SG&A/Sales อยู่ที่ 17.4% ลดลงจาก 19.1% ในไตรมาสก่อน จากการควบคุมค่าใช้จ่ายที่มีประสิทธิภาพ ส่งผลให้บริษัทมีกำไรสุทธิ 4Q25 เท่ากับ 29.9 ล้านบาท +44.8%QoQ และ +26.9%YoY ทั้งนี้กำไรสุทธิ ปี 25 เท่ากับ 100.2 ล้านบาท เพิ่มขึ้น +10.3%YoY (ดีกว่าประมาณการของเรา 5.9%)

ยังเติบโตได้ดี แม้เศรษฐกิจในประเทศชะลอตัว

คาดว่าแนวโน้มผลประกอบการปี 26 ยังเติบโตได้ดี แม้เศรษฐกิจในประเทศชะลอตัว โดยบริษัทมีแผนขยายฐานใหม่ในประเทศที่มีประชากรจำนวนมากและมีฐานการผลิตขนาดใหญ่ เช่น รัสเซีย และอินเดีย และเตรียมต่อยอดสู่การให้บริการบริหารห้องแล็บสำหรับวิจัยผลิตภัณฑ์ สกินแคร์ รองรับแนวโน้มความต้องการผลิตภัณฑ์ ดูแลผิวที่เพิ่มขึ้น โดยคาดจะเปิดให้บริการภายในปี 26 เราประมาณการรายได้ปี 26 ราว 1,293.0 ล้านบาท +7.0%YoY โดยใช้สมมติฐานอัตรากำไรขั้นต้นที่ 30.0% ได้ประมาณการกำไรสุทธิปี 26 ที่ระดับ 101.4 ล้านบาท เติบโต +1.3%YoY

ราคาเหมาะสมปี 69 เท่ากับ 2.50 บาท คงคำแนะนำ "ซื้อ"

ฝ่ายวิจัยประเมินราคาเหมาะสมอิงค่าเฉลี่ย PER เฉลี่ยย้อนหลัง 3 ปี ที่ 10 เท่า และประมาณการ EPS อยู่ที่ 0.25 บาท ได้ราคาเหมาะสมปี 26 เท่ากับ 2.50 บาท ยังมี Upside จากราคาปัจจุบัน เราคาดการณ์อัตราผลตอบแทนเงินปันผล 6-% ต่อปี เราจึงคงคำแนะนำ "ซื้อ"

Disclaimer :ความคิดเห็นที่ปรากฏในรายงานนี้เป็นเพียงการนำเสนอในมุมมองของบริษัทและเป็นความคิดเห็น ณ วันที่ที่ปรากฏในรายงานเท่านั้นซึ่งอาจเปลี่ยนแปลงได้ภายหลังวันดังกล่าว โดยบริษัทไม่จำเป็นต้องแจ้งให้ทราบ รายงานนี้จัดทำขึ้นเพื่อเผยแพร่ข้อมูลให้แก่นักลงทุนเท่านั้น บริษัทไม่รับผิดชอบต่อการนำข้อมูลหรือความคิดเห็นใดๆไปใช้ในทุกกรณี ดังนั้นนักลงทุนจึงควรใช้ดุลพินิจในการพิจารณาตัดสินใจก่อนการลงทุน นอกจากนี้บริษัท และ/หรือ บริษัทในกลุ่มของบริษัทอาจมีส่วนเกี่ยวข้องหรือผลประโยชน์ใดๆกับบริษัทใดๆที่ถูกกล่าวถึงในรายงานนี้ก็ได้ การเปิดเผยผลสำรวจของสมาคมส่งเสริมสถาบันกรรมการบริษัทไทย (IOD) ในเรื่องการกำกับดูแลกิจการ (Corporate Governance) เป็นการดำเนินการตามนโยบายของสำนักงานคณะกรรมการกำกับหลักทรัพย์และตลาดหลักทรัพย์ โดยเป็นการสำรวจและประเมินจากข้อมูลที่บริษัทจดทะเบียนในตลาดหลักทรัพย์แห่งประเทศไทยและตลาดหลักทรัพย์เอ็มเอไอ (MAI) เปิดเผยต่อสาธารณะและเป็นข้อมูลที่ผู้ลงทุนทั่วไปสามารถเข้าถึงได้ ดังนั้น ผลสำรวจที่แสดงถึงจึงไม่ได้เป็นการรับรองผลการปฏิบัติงานและไม่ถือเป็นการให้คำแนะนำในการลงทุน ผู้ใช้ข้อมูลจึงควรใช้วิจารณญาณในการวิเคราะห์และตัดสินใจลงทุน ทั้งนี้ บริษัทหลักทรัพย์ โกลเบล็ก จำกัด มิได้รับยืนยัน หรือรับรองถึงความครบถ้วนและถูกต้องของผลสำรวจดังกล่าวแต่อย่างใดการเปิดเผยผลการประเมินดังนี้มีวัตถุประสงค์ที่จะให้ความคืบหน้าการปฏิบัติงานที่เกี่ยวข้องกับกระทรวงพาณิชย์ว่าด้วยการปฏิบัติงานต่อต้านการทุจริต (Anti-Corruption Progress Indicators) ของบริษัทจดทะเบียนที่จัดทำโดยสถาบันไทยพัฒน์ เป็นเพียงการนำเสนอผลการประเมินโดยมิได้เป็นการประเมินการปฏิบัติของบริษัทจดทะเบียนและมิได้ใช้ข้อมูลภายในเพื่อการประเมิน เนื่องจากผลการประเมินดังกล่าวเป็นเพียงผลการประเมิน ณ วันที่ปรากฏในผลการประเมินเท่านั้น ดังนั้น ผลการประเมินจึงอาจเปลี่ยนแปลงได้ภายหลังวันดังกล่าวหรือเมื่อข้อมูลที่เกี่ยวข้องมีการเปลี่ยนแปลง ทั้งนี้ บริษัทหลักทรัพย์ โกลเบล็ก จำกัด มิได้ยืนยัน ตรวจสอบ หรือรับรองความถูกต้องครบถ้วนของผลการประเมินดังกล่าวแต่อย่างใด ที่มา : www.cgthailand.org

0 2672 5999

www.globlex.co.th

ESG (Environmental, Social, Governance)

1. **ด้านสิ่งแวดล้อม** (Environmental - E)
   - **มาตรฐาน** ISO 14001:2015: บริษัทได้รับการรับรองระบบการจัดการสิ่งแวดล้อม ซึ่งครอบคลุมถึงกระบวนการจัดเก็บและการขนส่งเคมีภัณฑ์เพื่อป้องกันการรั่วไหลสู่ธรรมชาติ
   - **นโยบาย** 3Rs (Reduce, Reuse, Recycle): มีการประกาศใช้นโยบายอย่างเป็นรูปธรรมในสำนักงานและคลังสินค้า เพื่อลดของเสียและประหยัดพลังงาน
   - **โครงการความยั่งยืนในบริษัทลูก**: เช่น Mega Fuji Graphite ที่กำลังติดตั้งระบบบำบัดน้ำเสียและระบบรีไซเคิลน้ำกลับมาใช้ใหม่ภายในโรงงาน ซึ่งจะเริ่มดำเนินการเต็มรูปแบบในปี 2026
   - Chemical Solution Provider: บริษัทเน้นการนำเสนอเคมีภัณฑ์ที่เป็นนวัตกรรม (Green Chemistry) เพื่อช่วยให้ลูกค้าในภาคอุตสาหกรรมสามารถลดการใช้สารเคมีที่อันตรายและลดมลพิษในกระบวนการผลิตได้
2. **ด้านสังคม** (Social - S)
   - **ความปลอดภัยและสุขอนามัย**: เนื่องจากทำงานกับสารเคมี บริษัทจึงมีมาตรฐานการฝึกอบรมพนักงานเรื่องการรับมือเหตุฉุกเฉินและอุปกรณ์ป้องกันภัยส่วนบุคคล (PPE) อย่างเข้มงวด
   - **การพัฒนาคนรุ่นใหม่**: จากข้อมูล Opportunity Day ปลายปี 2568 บริษัทมีสัดส่วนพนักงาน "คนรุ่นใหม่" เกิน 50-60% และมีการจัดโปรแกรม Training เพื่อพัฒนาทักษะด้านเทคโนโลยีและ AI เพื่อรองรับ Digital Transformation
   - **ความสัมพันธ์กับคู่ค้า** (Supply Chain): MGT เน้นการสร้างความเชื่อใจ (Trust) กับคู่ค้าที่ยาวนานกว่า 33 ปี โดยมีการตรวจสอบมาตรฐานของผู้ผลิต (Suppliers) เพื่อให้มั่นใจว่าสินค้าที่นำเข้ามีคุณภาพและรับผิดชอบต่อผู้บริโภค
3. **ด้านธรรมาภิบาล** (Governance - G)
   - **การสืบทอดกิจการ** (Succession Plan): มีการเตรียมความพร้อมอย่างชัดเจนโดยให้คนรุ่นใหม่ (คุณวฤทธ ยศะสินธุ์) เข้ามาดำรงตำแหน่ง CFO เพื่อสานต่อการบริหารงานอย่างเป็นระบบ
   - **ความโปร่งใสและสิทธิผู้ถือหุ้น**: บริษัทมีประวัติการจ่ายเงินปันผลที่สม่ำเสมอและมีการจัด Opportunity Day เพื่อพบนักลงทุนทุกไตรมาสเพื่ออัพเดทข้อมูลอย่างตรงไปตรงมา
   - **สโลแกน** "Do it right": ยึดถือแนวทาง "ทำทุกอย่างให้ถูกต้อง" ทั้งในด้านข้อกฎหมายและจริยธรรมทางธุรกิจ เพื่อรักษาฐานลูกค้าในระยะยาวท่ามกลางการแข่งขันที่สูงขึ้น

Disclaimer : ความคิดเห็นที่ปรากฏในรายงานนี้เป็นเพียงการนำเสนอในมุมมองของบริษัทและเป็นความคิดเห็น ณ วันที่ที่ปรากฏในรายงานเท่านั้น ซึ่งอาจเปลี่ยนแปลงได้ภายหลังวันดังกล่าว โดยบริษัทไม่จำเป็นต้องแจ้งให้ทราบ รายงานนี้จัดทำขึ้นเพื่อเผยแพร่ข้อมูลให้แก่นักลงทุนเท่านั้น บริษัทไม่รับผิดชอบต่อการนำข้อมูลหรือความคิดเห็นใดๆ ไปใช้ในทุกกรณี ดังนั้นนักลงทุนจึงควรใช้ดุลพินิจในการพิจารณาตัดสินใจก่อนการลงทุน นอกจากนี้ บริษัท และ/หรือ บริษัทในกลุ่มของบริษัทอาจมีส่วนเกี่ยวข้องหรือผลประโยชน์ใดๆกับบริษัทใดๆที่ถูกกล่าวถึงในรายงานนี้ก็ได้ การเปิดเผยผลสำรวจของสมาคมส่งเสริมสถาบันกรรมการบริษัทไทย (IOD) ในเรื่องการกำกับดูแลกิจการ (Corporate Governance) เป็นการดำเนินการตามนโยบายของสำนักงานคณะกรรมการกำกับหลักทรัพย์และตลาดหลักทรัพย์ โดยเป็นการสำรวจและประเมินข้อมูลบริษัทจดทะเบียนในตลาดหลักทรัพย์แห่งประเทศไทยและตลาดหลักทรัพย์เอ็มเอไอ (MAI) เปิดเผยผลสำรวจฉะและเป็นข้อมูลผู้ลงทุนทั่วไปสามารถใช้ได้ ดังนั้น ผลสำรวจที่แสดงนี้จึงไม่ได้เป็นการรับรองผลการปฏิบัติงานและไม่ใช่เป็นการให้คำแนะนำในการลงทุน ผู้ใช้ข้อมูลจึงควรใช้วิจารณญาณในการวิเคราะห์และตัดสินใจลงทุน ทั้งนี้ บริษัทหลักทรัพย์ โกลเบล็ก จำกัด มิได้รับยืนยันหรือรับรองถึงความครบถ้วนและถูกต้องของผลสำรวจดังกล่าวแต่อย่างใด การเปิดเผยผลการประเมินดัชนีชี้วัดความคืบหน้าการปฏิบัติงานด้านสิ่งแวดล้อม เกี่ยวข้องกับการจัดผลการปฏิบัติงานและไม่ใช่เป็นการให้คำแนะนำในการลงทุน ผู้ใช้ข้อมูลจึงควรใช้วิจารณญาณในการวิเคราะห์และตัดสินใจลงทุน ทั้งนี้ บริษัทหลักทรัพย์ โกลเบล็ก จำกัด มิได้รับยืนยันหรือรับรองถึงความถูกต้องครบถ้วนของผลการประเมินดังกล่าวแต่อย่างใด ทั้งนี้ บริษัทหลักทรัพย์ โกลเบล็ก จำกัด มิได้ยืนยัน ตรวจสอบ หรือรับรองความถูกต้องครบถ้วนของผลการประเมินดังกล่าวแต่อย่างใด ทั้งนี้ บริษัทหลักทรัพย์ โกลเบล็ก จำกัด มิได้ยืนยัน ตรวจสอบ หรือรับรองความถูกต้องครบถ้วนของผลการประเมินดังกล่าวแต่อย่างใด ทั้งนี้ ผลการประเมินดังกล่าวเป็นเพียงผลการประเมิน ณ วันที่ปรากฏในผลการประเมินเท่านั้น ดังนั้น ผลการประเมินจึงอาจเปลี่ยนแปลงได้ภายหลังวันดังกล่าวหรือเมื่อข้อมูลที่เกี่ยวข้องมีการเปลี่ยนแปลง ทั้งนี้ บริษัทหลักทรัพย์ โกลเบล็ก จำกัด มิได้ยืนยัน ตรวจสอบ หรือรับรองความถูกต้องครบถ้วนของผลการประเมินดังกล่าวแต่อย่างใด ทั้งนี้ : www.cgthailand.org

Globlex Securities Co., Ltd.

Financial Highlight

Balance Sheet (Btm)	2023A	2024A	2025A	2026F	2027F
Cash	34	77	41	157	205
Receivables	206	249	309	184	195
Inventory	129	185	201	226	238
Other current assets	116	123	124	139	141
Current assets	485	634	675	706	779
Non-current assets	468	454	451	501	515
Total assets	**953**	**1088**	**1126**	**1207**	**1294**
Current liabilities	189	269	261	263	278
Long-term liabilities	52	49	40	53	55
Total liabilities	**241**	**318**	**302**	**316**	**333**
Paid-up, prem share & others	466	474	463	473	483
Retained earnings	246	297	361	418	478
Equity	712	771	824	891	961
P&L (Btm)	**2023A**	**2024A**	**2025A**	**2026F**	**2027F**
Sales	971	1,072	1,209	1,293	1,362
Cost of sales	-670	-732	-837	-905	-954
Gross profits	**301**	**340**	**371**	**388**	**409**
Other Revenues	3	4	6	3	3
Selling & admin exp.	-185	-207	-221	-246	-259
EBIT	**118**	**137**	**156**	**145**	**153**
Interest exp.	-3	-6	-5	-6	-7
EBT	**116**	**131**	**150**	**139**	**146**
Taxes	-24	-27	-30	-28	-29
Net profit	**82**	**91**	**100**	**102**	**107**
EBITDA	140	158	177	166	174
Fully Diluted EPS (Bt)	0.21	0.23	0.25	0.25	0.27
Cashflow projection (Btm)	**2023A**	**2024A**	**2025A**	**2026F**	**2027F**
EBIT(1-t)	143	164	186	173	182
Dep. & Amortization	21	21	21	21	21
Change in net working capital	(93)	69	48	29	59
Capital expenditure	33	(81)	(65)	(148)	(33)
Firm free cashflow	**104**	**173**	**191**	**75**	**230**
Key Ratios	**2023A**	**2024A**	**2025A**	**2026F**	**2027F**
Gross profit margin	31.0%	31.7%	30.7%	30.0%	30.0%
Net profit margin	8.5%	8.5%	8.3%	7.9%	7.8%
Current ratio (x)	2.6	2.4	2.6	2.7	2.8
Times interest earned (x)	49.8	28.3	34.0	28.0	25.0
Debt to Equity (x)	0.3	0.4	0.4	0.4	0.3
ROA	9%	8%	9%	8%	8%
ROE	12%	12%	12%	11%	11%
Trends (%)	**2023A**	**2024A**	**2025A**	**2026F**	**2027F**
Sales growth	-8.1%	10.5%	12.7%	7.0%	5.4%
Expense growth	6.3%	12.2%	6.6%	11.0%	5.4%
EBIT growth	7.7%	15.7%	13.8%	-6.9%	5.5%
Net Profit growth	-3.1%	10.2%	10.3%	1.3%	4.9%
EBITDA Margin	5.6%	12.8%	12.4%	-6.2%	4.9%
EPS growth	-3.1%	10.2%	10.3%	1.3%	4.9%

Source: Financial Statement and Globlex Securities estimated

Yearly Performance

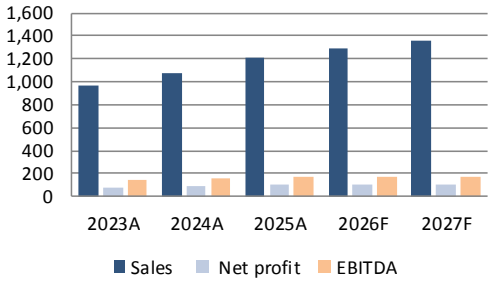

Assets, Liabilities & Equity

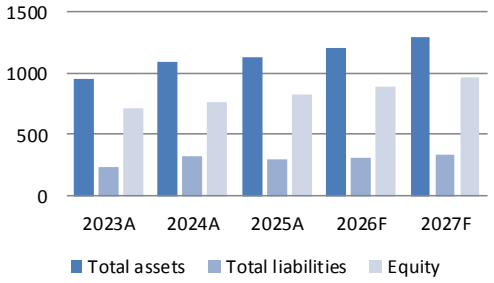

Gross & Net Profit Margin

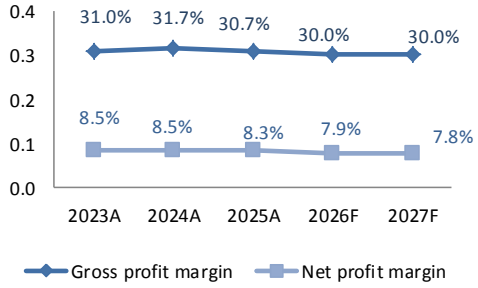

ROA & ROE

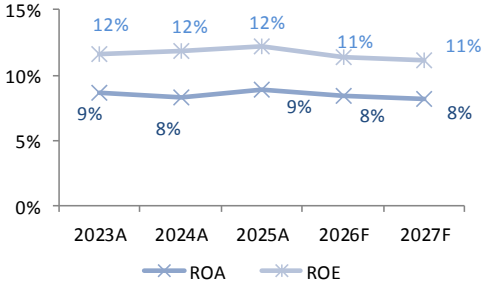

Disclaimer : ความคิดเห็นที่ปรากฏในรายงานนี้เป็นเพียงการนำเสนอในมุมมองของบริษัทและเป็นความคิดเห็น ณ วันที่ที่ปรากฏในรายงานเท่านั้น ซึ่งอาจเปลี่ยนแปลงได้ภายหลังวันดังกล่าว โดยบริษัทไม่จำเป็นต้องแจ้งให้ทราบ รายงานนี้จัดทำขึ้นเพื่อเผยแพร่ข้อมูลให้แก่นักลงทุนเท่านั้น บริษัทไม่รับผิดชอบต่อการนำข้อมูลหรือความคิดเห็นใดๆไปใช้ในทุกกรณี ดังนั้นนักลงทุนจึงควรใช้ดุลพินิจในการพิจารณาตัดสินใจก่อนการลงทุน นอกจากนี้ บริษัท และ/หรือ บริษัทในกลุ่มของบริษัทอาจมีส่วนเกี่ยวข้องหรือผลประโยชน์ใดๆกับบริษัทใดๆที่ถูกกล่าวถึงในรายงานนี้ก็ได้ การเปิดเผยผลสำรวจของสมาคมส่งเสริมสถาบันกรรมการบริษัทไทย (IOD) ในเรื่องการกำกับดูแลกิจการ (Corporate Governance) เป็นการดำเนินการตามนโยบายของสำนักงานคณะกรรมการกำกับหลักทรัพย์และตลาดหลักทรัพย์ โดยเป็นการสำรวจและประเมินข้อมูลบริษัทจดทะเบียนในตลาดหลักทรัพย์แห่งประเทศไทยและตลาดหลักทรัพย์เอ็มเอไอ (MAI) เปิดเผยผลสำรวรณะและเป็นข้อมูลที่ผู้ลงทุนทั่วไปสามารถเข้าถึงได้ ดังนั้น ผลสำรวจที่แสดงนี้จึงไม่ได้เป็นการรับรองผลการปฏิบัติงานและไม่ใช่เป็นการให้คำแนะนำในการลงทุน ผู้ใช้ข้อมูลจึงควรใช้วิจารณญาณในการวิเคราะห์และตัดสินใจลงทุน ทั้งนี้ บริษัทหลักทรัพย์ โกลเบล็ก จำกัด มิได้รับยืนยันหรือรับรองถึงความครบถ้วนและถูกต้องของผลสำรวจดังกล่าวแต่อย่างใด การเปิดเผยผลการประเมินครั้งนี้ขึ้นความพึงพอใจการปฏิบัติงานเกี่ยวข้องกับการทุจริตคอร์รัปชั่น (Anti-Corruption Progress Indicators) ของบริษัทจดทะเบียนที่จัดทำโดยสถาบันที่เกี่ยวข้อง เป็นเพียงการนำเสนอผลการประเมินโดยมิได้เป็นการประเมินการปฏิบัติของบริษัทจดทะเบียนและมิได้ใช้ข้อมูลภายในเพื่อการประเมิน เนื่องจากผลการประเมินดังกล่าวเป็นเพียงผลการประเมิน ณ วันที่ปรากฏในผลการประเมินเท่านั้น ดังนั้น ผลการประเมินจึงอาจเปลี่ยนแปลงได้ภายหลังวันดังกล่าวหรือเมื่อข้อมูลที่เกี่ยวข้องมีการเปลี่ยนแปลง ทั้งนี้ บริษัทหลักทรัพย์ โกลเบล็ก จำกัด มิได้ยืนยัน ตรวจสอบ หรือรับรองความถูกต้องครบถ้วนของผลการประเมินดังกล่าวแต่อย่างใด ที่มา : www.cgthailand.org

0 2672 5999
www.globlex.co.th